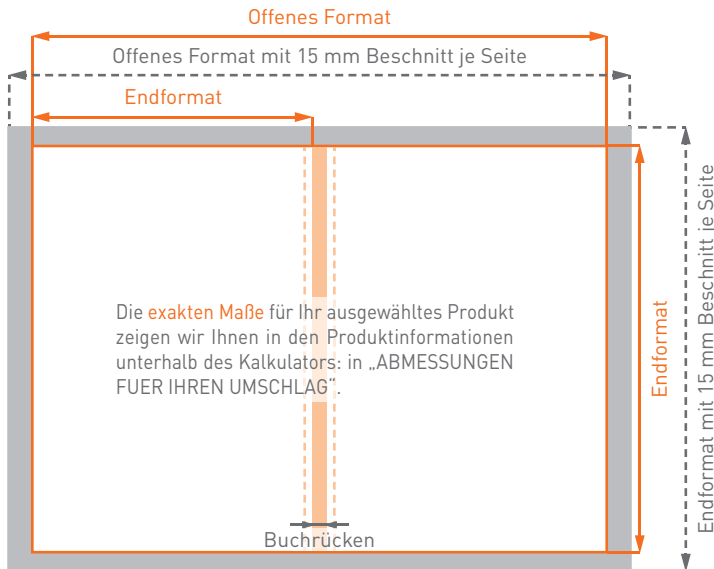




HANDBÜCHER HARDCOVER

DIN A4 hoch

> Dokumentinformationen Umschlag



> Produktinformationen



Klebebindung

PUR-Klebebindung mit Vor- und Nachsatzpapier, das das Hardcover mit dem Buchblock verbindet.



Endformat

213 x 301 mm



Farbe

einseitig vierfarbig (4/0)



Seiten

Sie können den Umschlag außen (U1 und U4) mit einer oder zwei Einzelseiten oder mit einer Gesamtseite (außen) bedrucken.



Papier

2 mm Kartondecke mit Bilderdruckpapier



Veredelung

wahlweise Foliekaschierung glänzend, matt oder kratzfest matt

> Hinweise



Beschnitt

Enthält Ihr Dokument keinen Beschnitt, wird dieser automatisch hinzugefügt, um Blitzer zu eliminieren.



Randelemente

Gestaltungselemente so anlegen, dass keine Blitzer entstehen können.



Sicherheitsabstand zu Schnitt- und Falzkanten einhalten, damit keine Inhalte abgeschnitten werden. (Standardmäßig 4 mm)



Vollflächige Bilder in den Beschnitt ragen lassen, um Blitzer zu vermeiden.



Bilder

Die Bildauflösung sollte mindestens 300 ppi betragen. Bildformat: TIFF, alternativ JPEG.



Schriften

Darauf achten, dass die Schriften vollständig eingebettet sind.

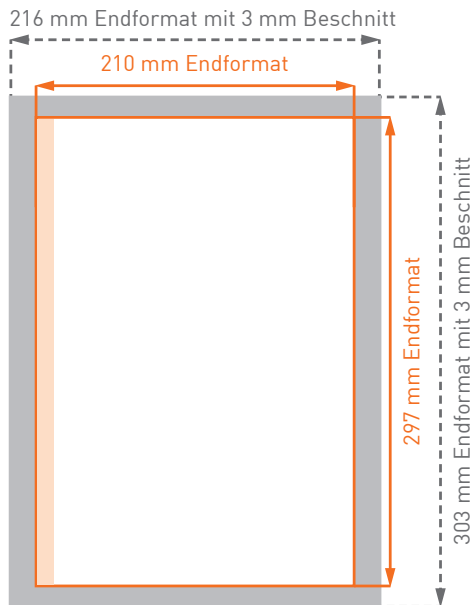
Weiterführende Informationen und Hinweise finden Sie unter www.viaprinto.de/hilfe/



HANDBÜCHER HARDCOVER

DIN A4 hoch

> Dokumentinformationen Inhalt



Mindestens 4 mm des Randes sind durch den Bund nicht sichtbar.
Bitte bedenken Sie dies bei der Erstellung Ihres Dokumentenlayouts.

> Produktinformationen



Endformat

210 x 297 mm



Farbe

zweiseitig schwarz-weiß (1/1)



Seiten

64-656 Seiten bei Volumenpapier matt im Inhalt.
96-896 Seiten bei 90 g/m² Offsetpapier im Inhalt.
Der Druck kann jeweils in acht Schritten erfolgen.



Papier

Volumenpapier matt (entspricht 160 g/m² Bilderdruckpapier)
90 g/m² Offsetpapier



Hinweis

Das Vor- und Nachsatzpapier ist nicht bedruckbar und zählt nicht zu den Inhaltseiten.

Beschnitt



Enthält Ihr Dokument keinen Beschnitt, wird dieser automatisch hinzugefügt, um Blitzer zu eliminieren.

Randelemente



Gestaltungselemente so anlegen, dass keine Blitzer entstehen können.

Sicherheitsabstand zu Schnitt- und Falzkanten einhalten, damit keine Inhalte abgeschnitten werden. (Standardmäßig 4 mm)



Vollflächige Bilder in den Beschnitt ragen lassen, um Blitzer zu vermeiden.

Bilder



Die Bildauflösung sollte mindestens 300 ppi betragen.
Bildformat: TIFF, alternativ JPEG.


Schriften



Darauf achten, dass die Schriften vollständig eingebettet sind.

Weiterführende Informationen und Hinweise finden Sie unter www.viaprinto.de/hilfe/

205 x 205 quadratisch



Mindestens 4 mm des Randes sind durch den Bund nicht sichtbar.
Bitte bedenken Sie dies bei der Erstellung Ihres Dokumentenlayouts.

Endformat

205 x 205 mm

Weiterführende Informationen



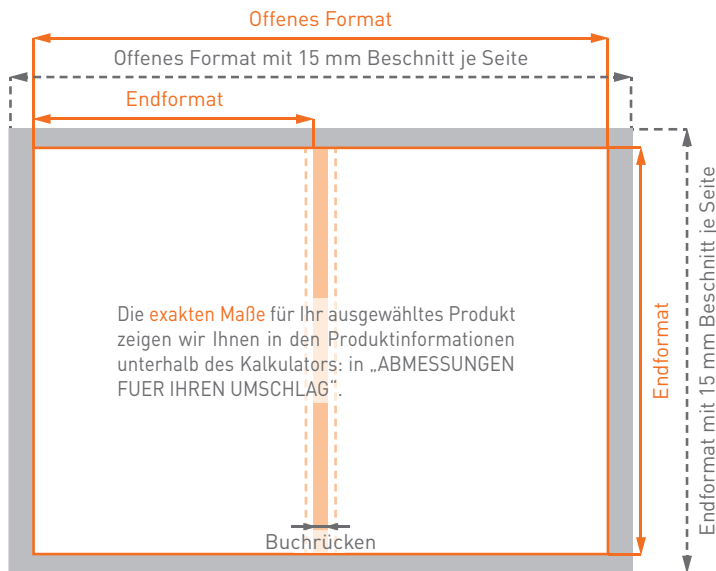
www.viaprinto.de/hilfe/



HANDBÜCHER HARDCOVER

210 x 210 mm quadratisch

> Dokumentinformationen Umschlag



> Produktinformationen



Klebebindung

PUR-Klebebindung mit Vor- und Nachsatzpapier, das das Hardcover mit dem Buchblock verbindet.



Endformat

213 x 214 mm



Farbe

einseitig vierfarbig (4/0)



Seiten

Sie können den Umschlag außen (U1 und U4) mit einer oder zwei Einzelseiten oder mit einer Gesamtseite (außen) bedrucken.



Papier

2 mm Kartondecke mit Bilderdruckpapier



Veredelung

wahlweise Foliekaschierung glänzend, matt oder kratzfest matt

> Hinweise



Beschnitt

Enthält Ihr Dokument keinen Beschnitt, wird dieser automatisch hinzugefügt, um Blitzer zu eliminieren.



Randelemente

Gestaltungselemente so anlegen, dass keine Blitzer entstehen können.



Sicherheitsabstand zu Schnitt- und Falzkanten einhalten, damit keine Inhalte abgeschnitten werden. (Standardmäßig 4 mm)



Vollflächige Bilder in den Beschnitt ragen lassen, um Blitzer zu vermeiden.



Bilder

Die Bildauflösung sollte mindestens 300 ppi betragen. Bildformat: TIFF, alternativ JPEG.



Schriften

Darauf achten, dass die Schriften vollständig eingebettet sind.


Weiterführende Informationen und Hinweise finden Sie unter www.viaprinto.de/hilfe/



HANDBÜCHER HARDCOVER

210 x 210 mm quadratisch

> Dokumentinformationen Inhalt



Mindestens 4 mm des Randes sind durch den Bund nicht sichtbar.
Bitte bedenken Sie dies bei der Erstellung Ihres Dokumentenlayouts.

> Produktinformationen



Endformat

210 x 210 mm



Farbe

zweiseitig schwarz-weiß (1/1)



Seiten

64-656 Seiten bei Volumenpapier matt im Inhalt.
96-896 Seiten bei 90 g/m² Offsetpapier im Inhalt.
Der Druck kann jeweils in acht Schritten erfolgen.



Papier

Volumenpapier matt (entspricht 160 g/m² Bilderdruckpapier)
90 g/m² Offsetpapier



Hinweis

Das Vor- und Nachsatzpapier ist nicht bedruckbar und zählt nicht zu den Inhaltseiten.

Beschnitt



Enthält Ihr Dokument keinen Beschnitt, wird dieser automatisch hinzugefügt, um Blitzer zu eliminieren.

Randelemente



Gestaltungselemente so anlegen, dass keine Blitzer entstehen können.

Sicherheitsabstand zu Schnitt- und Falzkanten einhalten, damit keine Inhalte abgeschnitten werden. (Standardmäßig 4 mm)



Vollflächige Bilder in den Beschnitt ragen lassen, um Blitzer zu vermeiden.

Bilder



Die Bildauflösung sollte mindestens 300 ppi betragen.
Bildformat: TIFF, alternativ JPEG.

Schriften



Darauf achten, dass die Schriften vollständig eingebettet sind.

Weiterführende Informationen und Hinweise finden Sie unter www.viaprinto.de/hilfe/